



BRATISLAVA
TOURIST BOARD



BRATISLAVA

Turistické štatistiky v Bratislave - prvý polrok 2020
Tourism statistics in Bratislava - first half of the year 2020



Počet návštevníkov a prenocovaní v roku 2020 a porovnanie s rovnakým obdobím v roku 2019

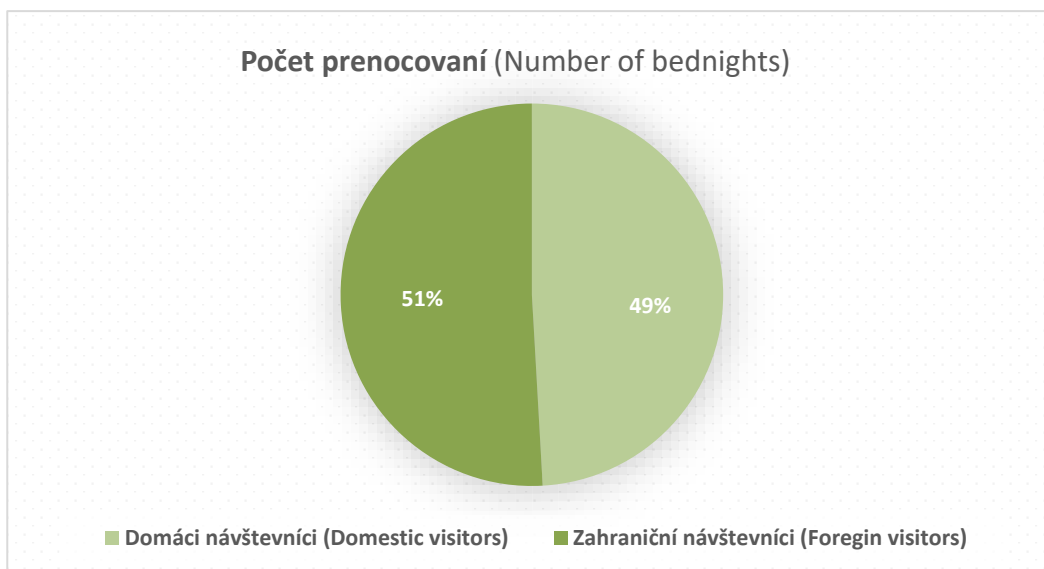
Number of visitors and bednights in year 2020 and comparison with same period of time in 2019

Porovnanie prvý polrok (Comparison of the first half of the year) 2020/2019	Počet návštevníkov (Number of visitors)	Počet prenocovaní (Number of bednights)	Priemerný počet prenocovaní (Average number of bednights)	Percentuálny nárast/pokles (Percentual growth/decrease)	
				Počet návštevníkov (Number of visitors) 2020/2019	Počet prenocovaní (Number of bednights) 2020/2019
Domáci návštevníci (Domestic visitors)	93 193	235 214	2,52	-52,79%	-45,57%
Zahranční návštevníci (Foreign visitors)	130 866	243 858	1,86	-69,10%	-67,69%
Spolu (Total)	224 059	479 072	2,14	-63,91%	-59,63%

* Zdroj: Štatistický úrad SR, 2020 a 2019 (*Source: Statistical office of the Slovak Republic, 2020 and 2019)



* Zdroj: Štatistický úrad SR, 2020 a 2019 (*Source: Statistical office of the Slovak Republic, 2020 and 2019)



* Zdroj: Štatistický úrad SR, 2020 a 2019 (*Source: Statistical office of the Slovak Republic, 2020 and 2019)

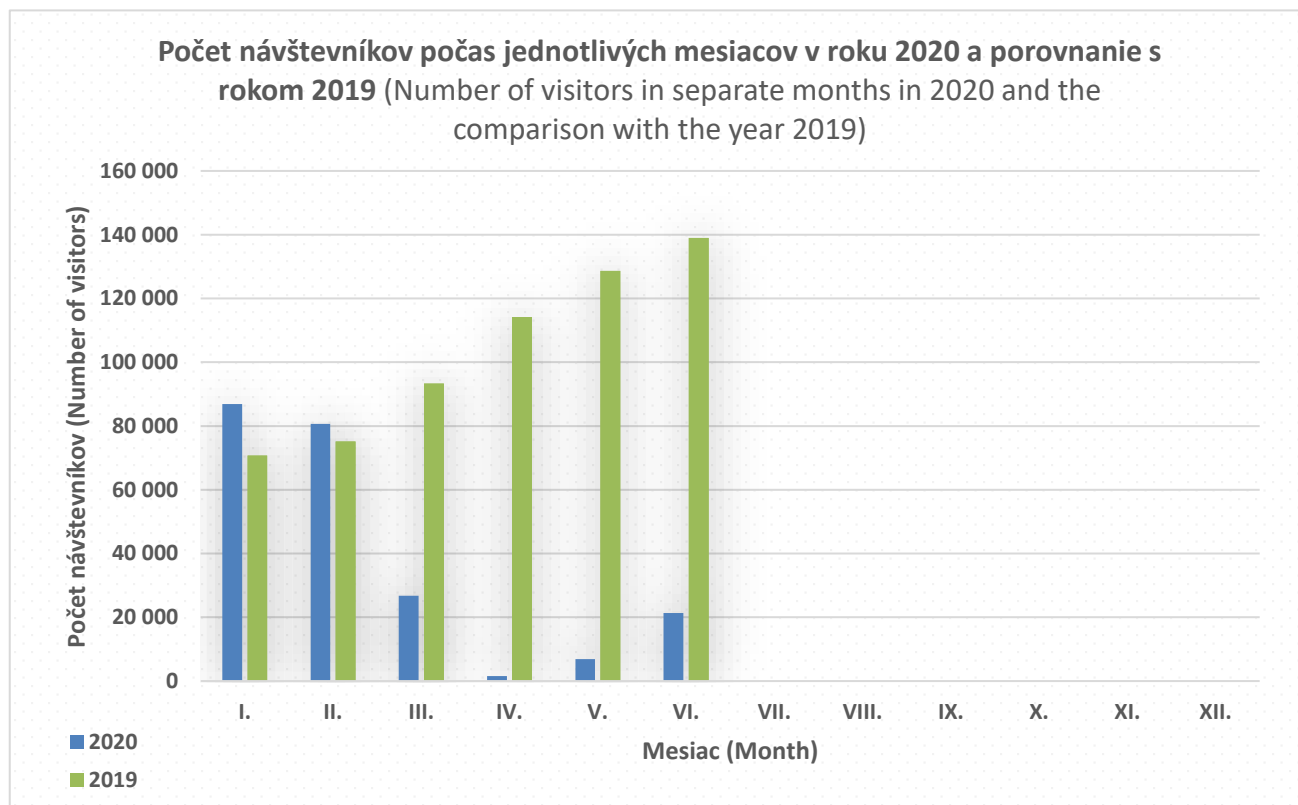


Počet návštevníkov počas jednotlivých mesiacov v roku 2020 a porovnanie s rokom 2019

Number of visitors in separate months in 2020 and the comparison with the year 2019

Mesiac (Month)	Počet návštevníkov (Number of visitors)		
	2020	2019	Percentuálny nárast/pokles (Percentual growth/decrease) 2020/2019
I.	86 902	70 684	22,94%
II.	80 653	75 109	7,38%
III.	26 714	93 274	-71,36%
IV.	1 557	114 216	-98,64%
V.	6 894	128 675	-94,64%
VI.	21 339	138 950	-84,64%
VII.	-	-	
VIII.	-	-	
IX.	-	-	
X.	-	-	
XI.	-	-	
XII.	-	-	
Spolu (Total)	224 059	620 908	-63,91%

* Zdroj: Štatistický úrad SR, 2020 a 2019 (*Source: Statistical office of the Slovak Republic, 2020 and 2019)



* Zdroj: Štatistický úrad SR, 2020 a 2019 (*Source: Statistical office of the Slovak Republic, 2020 and 2019)



Top 15 zahraničných zdrojových trhov v počte návštevníkov za prvý polrok 2020

Top 15 foreign source markets in number of visitors during the first half of the year 2020

Top 15	Krajina (Country)	Počet návštevníkov (Number of visitors)		Nárast/Pokles (Growth/Decrease) 2020/2019 (%)
		2020	2019	
1.	Česká republika (CZ)	22 878	61 697	-62,92%
2.	Nemecko (DE)	9 561	34 402	-72,21%
3.	Spojené kráľovstvo Veľkej Británie a Severného Írska (GB)	9 343	26 186	-64,32%
4.	Rakúsko (AT)	7 825	24 559	-68,14%
5.	Ukrajina (UA)	6 485	14 111	-54,04%
6.	Poľsko (PL)	6 379	21 294	-70,04%
7.	Taliano (IT)	5 540	17 801	-68,88%
8.	Rusko (RU)	5 048	15 486	-67,40%
9.	Spojené štáty americké (US)	4 761	17 654	-73,03%
10.	Maďarsko (HU)	3 702	11 010	-66,38%
11.	Čínska ľudová republika (CN)	3 150	19 277	-83,66%
12.	Francúzsko (FR)	2 970	10 303	-71,17%
13.	Španielsko (ES)	2 505	9 672	-74,10%
14.	Rumunsko (RO)	2 477	7 414	-66,59%
15.	Chorvátsko (HR)	2 133	6 480	-67,08%

* Zdroj: Štatistický úrad SR, 2020 a 2019 (*Source: Statistical office of the Slovak Republic, 2020 and 2019)

Top 15 zahraničných zdrojových trhov v počte prenocovaní za prvý polrok 2020

Top 15 foreign source markets in number of bednights during the first half of the year 2020

Top 15	Krajina (Country)	Počet prenocovaní (Number of bednights)		Nárast/Pokles (Growth/Decrease) 2020/2019 (%)
		2020	2019	
1.	Česká republika (CZ)	37 188	100 753	-63,09%
2.	Ukrajina (UA)	19 360	36 514	-46,98%
3.	Spojené kráľovstvo Veľkej Británie a Severného Írska (GB)	18 655	52 841	-64,70%
4.	Nemecko (DE)	17 104	58 329	-70,68%
5.	Rakúsko (AT)	12 162	37 102	-67,22%
6.	Poľsko (PL)	11 993	36 348	-67,01%
7.	Taliano (IT)	10 353	32 264	-67,91%
8.	Rusko (RU)	9 666	31 347	-69,16%
9.	Spojené štáty americké (US)	8 443	28 838	-70,72%
10.	Maďarsko (HU)	6 019	18 793	-67,97%
11.	Španielsko (ES)	5 058	17 064	-70,36%
12.	Francúzsko (FR)	5 029	17 157	-70,69%
13.	Rumunsko (RO)	4 616	14 135	-67,34%
14.	Írsko (IE)	4 504	11 171	-59,68%
15.	Čínska ľudová republika (CN)	4 260	23 502	-81,87%

* Zdroj: Štatistický úrad SR, 2020 a 2019 (*Source: Statistical office of the Slovak Republic, 2020 and 2019)



Štatistika ubytovacích zariadení za prvý polrok 2020

Accommodation facilities statistics in the first half of the year 2020

Kategória (Category)	Počet ubytovacích zariadení (Number of Establishments)	Počet izieb (Number of Rooms)	Počet lôžok (Number of Beds)
1. Hromadné ubytovacie zariadenia spolu (1. Total number of hotels and similar establishments)	202	8 087	18 207
1.1. Hotely (motely, botely) a penzióny (1.1. Number of hotels (motels, hotels), guesthouses)	108	6 250	13 287
Hotely (motely, botely) spolu (Hotels (motels, hotels) total)	87	5 908	12 397
Hotely ***** a Hotely (motely) **** (5-star hotels and 4-star hotels (motels))	35	3 493	7 165
Hotely ***** (5-star hotels)	4	521	901
Hotely (motely) **** (4-star hotels (motels))	31	2 972	6 264
Hotely (motely) *** (3-star hotels (motels))	34	1 463	3 019
Hotely (motely) ** (2 star hotels (motels))	9	660	1 581
Hotely (motely) * (1-star hotels (motels))	4	175	379
Kongresové hotely ***** až *** (Congress hotels 5/4 star)	4	403	890
Boutique hotely ***** a **** (Boutique hotels 5/4 star)	3	72	165
Botely spolu (Botels total)	5	117	253
Penzióny spolu (Guesthouses total)	21	342	890
1.2. Turistické ubytovne (1.2. Youth hostels)	23	473	1 320
1.3. Ostatné hromadné ubytovanie (1.3. Other establishments)	68	1 280	3 288
2. Ubytovanie v súkromí spolu (2. Private accommodations total)	64	142	382
Spolu (Total)	266	8 229	18 589

* Zdroj: Štatistický úrad SR, 2020 (*Source: Statistical office of the Slovak Republic, 2020)

Porovnanie počtu ubytovacích zariadení v prvom polroku 2020 s predošlým kvartálom

Comparison of the number of accommodation facilities in the first half of the year 2020 with the previous quarter

	Počet ubytovacích zariadení (Number of accommodation facilities)		
	2020	2019	Zmena (Change)
Bratislava celkom (Total in Bratislava)	266	278	-4,32%

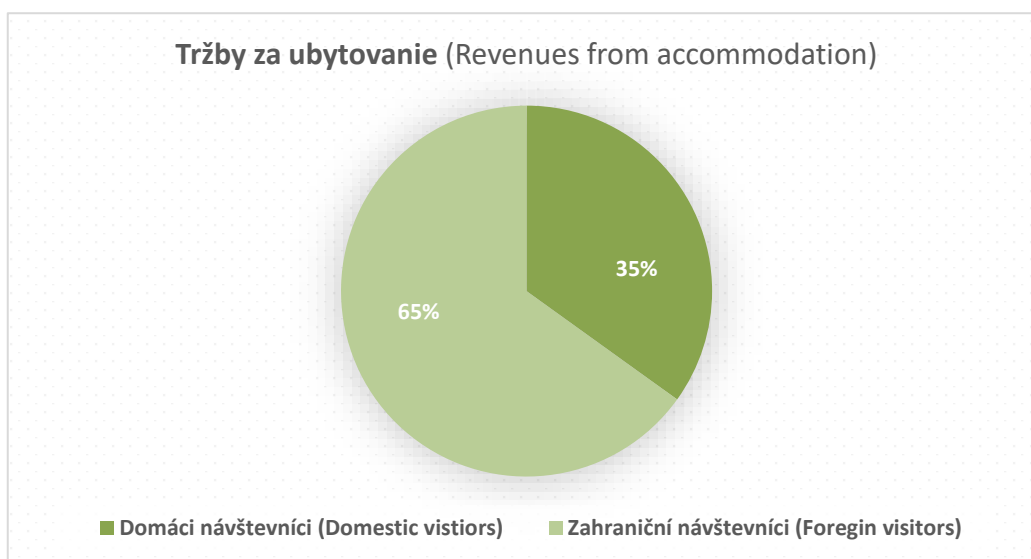
* Zdroj: Štatistický úrad SR, 2020 a 2019 (*Source: Statistical office of the Slovak Republic, 2020 and 2019)

Tržby za ubytovanie a priemerná cena ubytovania za noc v roku 2020

Total revenues from accommodation and average price paid for accommodation per night in year 2020

	Tržby za ubytovanie (Revenues from accommodation)			Priemerná cena za ubytovanie na noc (Average price paid for accommodation per night)		
	Spolu (Total)	Domáci návštevníci (Domestic visitors)	Zahranční návštevníci (Foreign visitors)	Spolu priemerne (Total on average)	Domáci návštevníci (Domestic visitors)	Zahranční návštevníci (Foreign visitors)
1. kvartál (1st quarter)	15 290 695 €	4 556 890 €	10 733 805 €	29,75 €	25,83 €	36,70 €
2. kvartál (2nd quarter)	2 190 654 €	1 549 334 €	641 320 €	26,91 €	25,52 €	35,25 €
3. kvartál (3rd quarter)	- €	- €	- €	- €	- €	- €
4. kvartál (4th quarter)	- €	- €	- €	- €	- €	- €
Spolu (Total)	17 481 349 €	6 106 224 €	11 375 125 €	28,33 €	25,67 €	35,97 €

* Zdroj: Štatistický úrad SR, 2020 (*Source: Statistical office of Slovak Republic, 2020)


Porovnanie percentuálneho nárastu/poklesu tržieb a priemernej ceny za ubytovanie za noc v rokoch 2020 a 2019

Comparison of percentual growth/decrease of revenues and average price paid for accommodation per night in 2020 and 2019

Nárast/Pokles (Growth/Decrease) (%)	Tržby za ubytovanie (Revenues from accommodation)			Priemerná cena za ubytovanie na noc (Average price of accommodation per night)		
	Spolu (Total)	Domáci návštevníci (Domestic visitors)	Zahranční návštevníci (Foreign visitors)	Spolu priemerne (Total on average)	Domáci návštevníci (Domestic visitors)	Zahranční návštevníci (Foreign visitors)
1. kvartál (1st quarter) 2020/2019	-23,90%	-20,98%	-25,07%	-9,51%	-7,34%	-6,75%
2. kvartál (2nd quarter) 2020/2019	-94,14%	-81,98%	-97,77%	-26,47%	-19,16%	-17,91%
3. kvartál (3rd quarter) 2020/2019	- %	- %	- %	- %	- %	- %
4. kvartál (4th quarter) 2020/2019	- %	- %	- %	- %	- %	- %
Porovnanie rokov (Comparison of the years) 2020/2019	- %	- %	- %	- %	- %	- %

* Zdroj: Štatistický úrad SR, 2020 a 2019 (*Source: Statistical office of Slovak Republic, 2020 and 2019)